# Instalace aplikace

Začínáme · https://www.gptom.com/en/docs/manual/zaciname/instalace-aplikace/

### Vyberte operační systém:

Android

Apple iOS

# Android

#### Než začnete aplikaci instalovat

Pro správné fungování aplikací připomínáme:

- Minimální verze systému je alespoň **Android 9 a vyšší**
- Zařízení **nesmí být v režimu root** nebo v developer módu.
- Mít **povolené NFC** v telefonu.
- Pokud máte zařízení Xiaomi nastavte jej dle návodu zde.

#### Tipy & triky

- Nastavení Xiaomi zařízení

Nainstalovat aplikaci můžete několika způsoby dle použitého zařízení:




### Google Play

Jednoduše skrze obchod Play přímo na vašem zařízení.

ZAČÍT




### Huawei store

Využijete pokud váš telefon je od výrobce Huawei a nemá Google Play Obchod.

ZAČÍT



### Sunmi store

Pro zařízení Sunmi je aplikace dostupná přímo v obchodě.

ZAČÍT




### NCR zařízení

Pro zařízení Orderman od společnosti NCR.

ZAČÍT



### Ruční instalace

Pokud si chcete balíčky s aplikací nainstalovat ručně.

ZAČÍT

## Google Play Obchod

Tuto aplikaci budete používat a prvním krokem bude přihlášení do této aplikace.

Nainstalovat



Pokud **v Německu** akceptujete karty Girocard, budete potřebovat tento Plugin pro akceptaci Girocard karet.

Nainstalovat

## Huawei Store

V Huawei store vyhledejte aplikaci Genius mobile pay a nainstalujte si ji do vašeho telefonu.

Nainstalovat



## Sunmi Store

Z obchodu Sunmi Store si nainstalujte aplikaci Genius mobile pay, případně pokud ve vašem obchodě aplikace nevidíte, můžete požádat poskytovatele o jejich přidání do obchodu či zařízení. Pokud zařízení umožňuje instalaci ručně, přejděte na sekci "Ruční instalace" níže.

## NCR zařízení

Výrobce NCR poskytuje všem klientům návod na instalaci jakékoliv aplikace do zařízení, který se může lišit dle distributora NCR systému. Proto následujte pokyny vašeho distributora, který může do systémového centra přidat aplikaci Genius mobile pay, která byla úspěšně otestována a schválena společností NCR.

**Tipy & triky**

- Nastavení NCR zařízení

# Ruční instalace

Pokud vaše zařízení nemá přístup k Google Play, můžete si aplikace stáhnout níže. Jen si dovolujeme upozornit, že je nutné pravidelně sledovat nově vydané verze obou aplikací a ručně provádět aktualizace Vašeho mobilního zařízení.

Genius mobile pay verze 1.86.2

STÁHNOUT
Pokud podnikáte v Německu a přijímáte platební karty Girocard, bude potřeba nainstalovat Girocard Plugin k vaší Genius mobile pay aplikaci.

Genius mobile pay Girocard Plugin v4.01.25

STÁHNOUT

# iOS (Apple)

Připomínáme, že pro použití aplikace potřebujte iPhone XS a novější s nainstalovaným operačním systémem iOS 17 a vyšším. Doporučujeme mít vždy nainstalovanou nejnovější verzi iOS. Aplikace pro iPhone zatím nepodporuje karty Girocard (pracujeme na nich).



Otevřete si AppStore aplikaci na vašem iPhone a najděte si aplikaci "Genius mobile pay", případně klikněte na tlačítko níže.

Nainstalovat